

GOBIERNO MUNICIPAL
2024-2027
Sanando Tehuacán

**DIRECCIÓN DE INFORMACIÓN
PLANEACIÓN Y PROYECTOS
ESTRATÉGICOS**

Dirección de Información, Planeación y Proyectos Estratégicos

REPORTE GLOBAL DE MONITOREO Y SEGUIMIENTO DE LOS AVANCES Y RESULTADOS (RGMSAR)

Municipio de Tehuacán

Periodo Registrado

Enero-Junio

Avances al Segundo Trimestre

**PROGRAMAS PRESUPUESTARIOS
2025**



GOBIERNO MUNICIPAL
2024-2027
Sanando Tehuacán

DIRECCIÓN DE INFORMACIÓN PLANEACIÓN Y PROYECTOS ESTRATÉGICOS

Gobierno Municipal de Tehuacán 2024-2027





Alejandro Barroso Chávez

Presidente Municipal del H. Ayuntamiento de Tehuacán.

Edgar Maximiliano Juárez Antonio

Director de Información, Planeación y Proyectos Estratégicos

Conforme a la Ficha Técnica del Programa Presupuestario, específicamente en el apartado de Fichas Técnicas de Seguimiento de Indicadores, en la evaluación de los fines, propósitos, componentes y actividades se aplicarán los siguientes parámetros de semaforización, que emitió la Auditoría Superior del Estado de Puebla en marzo 2025, mismos que fueron tomados de la Secretaría de Hacienda y Crédito Público:

Parámetros de Semaforización	
Estados	Rangos
 Aceptable	Rango del 90% al 110.00%
 En riesgo	Rango de 80% a 89.99% y de 110.01% a 120.00%
 Crítico	Rango de 0% 79.99% y de 120.01% en adelante
 No Iniciado	De acuerdo con la programación no se evalúa

Y en congruencia con lo anterior, se implementarán criterios específicos de monitoreo con el objetivo de tener un seguimiento más puntual de la situación que presenta cada indicador: los cuales serán:

CRITERIO 1.- BAJO DEMANDA

Para solo actividades que se encuentran “Bajo demanda”, para su realización, mismas que se evaluarán en estado Aceptable (semáforo en verde), presentando un avance mayor o menor al rango de 90% al 110.00% o en su caso que no presente avances sobre su programación se evaluara como No Iniciado por Causas Externas (semáforo en gris).

CRITERIO 2.- REALIZACIÓN ANTICIPADA

Para los fines, propósitos, componentes y sus actividades que se realicen y/o cumplan antes de lo programado por cuestiones externas o ajenas a la unidad administrativa debidamente justificadas mediante oficios, memorándum o un medio oficial, se evaluarán en estado Aceptable (semáforo en verde), colocando la leyenda No Aplica (N/A) en el apartado de Eficacia o la Eficacia Real si tiene avances parciales

CRITERIO 3.- SOBRECUMPLIMIENTO DE METAS SUPERIOR AL 110%

Para fines, propósitos, componentes y actividades que presenten un avance superior al 110%, se evaluarán en estado Aceptable (semáforo en verde) habiéndose justificado documentalmente las causas ajenas a la unidad administrativa de sobrecumplimiento tales como:

- Actividades por contingencia
- Cambios en la normatividad
- Asignación extraordinaria de recursos internacionales, federales, estatales, municipales, particulares o de iniciativa privada.
- Instrucciones del Presidente Municipal Constitucional
- Acuerdo de Cabildo o solicitud de Regidores debidamente sustentadas con normativas vigentes.
- Cualquier otra justificación de peso ajena a las unidades administrativas debidamente sustentadas con normativas vigentes.

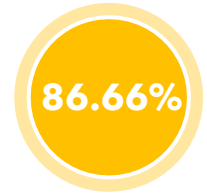
CRITERIO 4.- NO INICIADO POR CAUSAS EXTERNAS

Para fines, propósitos, componentes y actividades que no presenten avance alguno debido a causas externas, se asignará un semáforo gris, y con las iniciales “NI” (No Iniciado) siempre y cuando corresponda a por lo menos una de las siguientes situaciones:

- Son consideradas “Bajo Demanda” y no se presentó avance alguno y fueron sustentadas bajo oficios o memorándum.
- Que su realización esté sujeta a algún tipo de recurso financiero y éste no haya sido asignado o se haya cancelado.
- Que dependa de la colaboración, apoyo o coordinación de unidades administrativas del ámbito estatal o federal o el sector privado.
- Por cambios en la normatividad que cancelen o afecten las atribuciones de la unidad administrativa.
- Cualquier otra justificación de peso ajena a las unidades administrativas debidamente sustentadas con normativas vigentes.
- Por lo anterior se diseñará un reporte que deberá contar con las siguientes características:
- Ser un formato homogéneo para los actores que toman decisiones;
- Incluir los criterios específicos de evaluación;
- Incluir los parámetros de semaforización obtenidos;
- Mostrar el avance en el cumplimiento de las metas establecidas en los Pp de manera ejecutiva;
- Describir cualitativamente el cumplimiento de las metas y objetivos programados; y
- Presentar elementos gráficos que reflejen los resultados obtenidos, un resumen de la información que fue evaluada, y su interpretación.

**PROGRAMAS
PRESUPUESTARIOS**

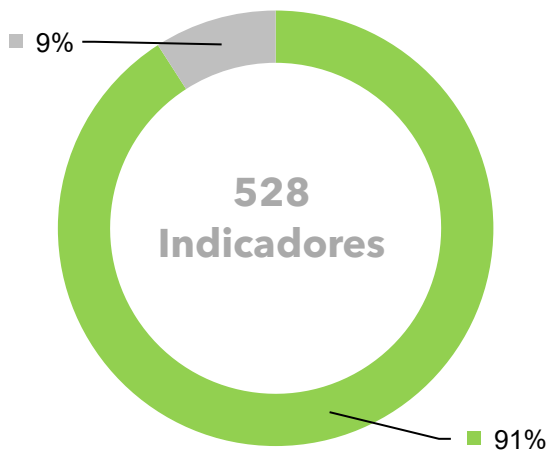
Municipio de Tehuacán



EFICACIA GLOBAL
TRIMESTRAL
(ENERO - JUNIO)

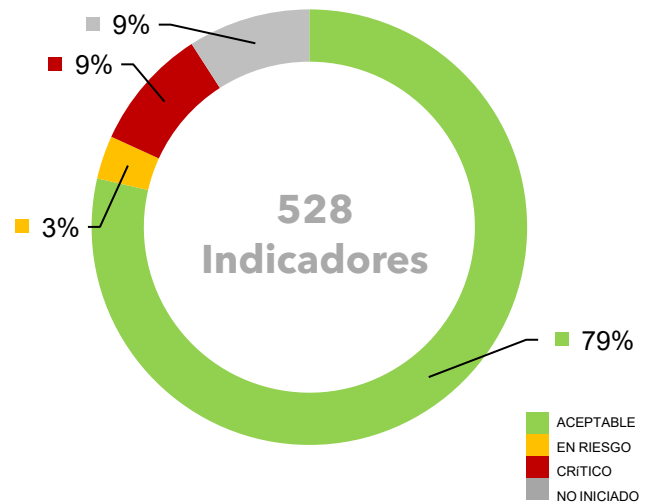
20 FINES	20 PROPÓSITOS	93 COMPONENTES	395 ACTIVIDADES
---------------------	--------------------------	---------------------------	----------------------------

Pronóstico de Cumplimiento al corte



NIVEL	●	●	●	●	Total
FINES	1	0	0	19	20
PROPÓSITOS	20	0	0	0	20
COMPONENTES	92	0	0	1	93
ACTIVIDADES	367	0	0	27	395
INDICADORES	480	0	0	48	528

Cumplimiento Trimestral



NIVEL	●	●	●	●	Total
FINES	0	0	1	19	20
PROPÓSITOS	15	1	4	0	20
COMPONENTES	76	5	11	1	93
ACTIVIDADES	324	11	32	28	395
INDICADORES	415	17	48	48	528

RESULTADOS Y AVANCES POR PORCENTAJES

Elemento	Eficacia							
	Aceptable		En Riesgo		Crítico		No iniciados	
Indicadores	No.	%	No.	%	No.	%	No.	%
Fines 20	0	0.00%	0	0.00%	1	5.00%	19	95.00%
Propósitos 20	15	75.00%	1	5.00%	4	20.00%	0	0.00%
Componentes 93	76	81.72%	5	5.38%	11	11.83%	1	1.08%
Actividades 395	324	82.03%	11	2.78%	32	8.10%	28	7.09%
Total 528	415	78.60%	17	3.22%	48	9.09%	48	9.09%

POR CATEGORÍA DE INDICADORES EN ESTADO ACEPTABLE

Número	Programa Presupuestario	Porcentajes totales			
		P	BD	C2	C3
1	ATENCIÓN INTEGRAL CIUDADANA	64.00%	16.00%	0.00%	20.00%
2	TEHUACÁN SALUDABLE	52.00%	32.00%	0.00%	16.00%
3	IGUALDAD SUSTANTIVA	85.71%	9.52%	0.00%	4.76%
4	TEHUACÁN CON BIENESTAR	77.78%	18.52%	0.00%	3.70%
5	JUVENTUD ACTIVA Y PARTICIPATIVA	100.00%	0.00%	0.00%	0.00%
6	CIUDAD DE OPORTUNIDADES	100.00%	0.00%	0.00%	0.00%
7	CIUDAD PROSPERA Y CON BIENESTAR	92.00%	4.00%	4.00%	0.00%
8	TEHUACÁN SOSTENIBLE	55.56%	14.81%	0.00%	29.63%
9	DESARROLLO ORDENADO Y EFICIENTE	66.67%	0.00%	0.00%	33.33%
10	INFRAESTRUCTURA AL SERVICIO DE LA GENTE	0.00%	0.00%	0.00%	0.00%
11	FORTALECIMIENTO DE LOS SERVICIOS PÚBLICOS MUNICIPALES	73.33%	26.67%	0.00%	0.00%
12	GOBERNANZA Y GOBERNABILIDAD	83.33%	3.33%	0.00%	13.33%
13	SERVICIOS JURÍDICOS Y ADMINISTRATIVOS DEL GOBIERNO	41.67%	41.67%	0.00%	16.67%
14	GOBIERNO ABIERTO Y CERCANO A LA GENTE	52.00%	40.00%	0.00%	8.00%
15	GOBIERNO TRANSPARENTE	40.91%	54.55%	0.00%	4.55%
16	EFICIENCIA ADMINISTRATIVA	73.08%	15.38%	0.00%	11.54%
17	GOBIERNO INNOVADOR Y CON VISIÓN DE FUTURO	100.00%	0.00%	0.00%	0.00%
18	GESTIÓN MUNICIPAL ORDENADA	54.17%	37.50%	0.00%	8.33%
19	CERO CORRUPCIÓN	73.08%	7.69%	0.00%	19.23%
20	IDENTIDAD COMUNITARIA	100.00%	0.00%	0.00%	0.00%
Totales		71.57%	18.31%	0.24%	9.88%

P: Respeto su programación y se encuentra en el rango de 90% a 110%.

BD: Bajo demanda (Criterio 1).

C2: Criterio de Realización Anticipada.

C3: Criterio de Sobrecumplimiento de metas superior al 110%.

POR CATEGORÍA DE INDICADORES EN ESTADO NO INICIADOS

Número	Programa Presupuestario	P	BD	C4
1	ATENCIÓN INTEGRAL CIUDADANA	50.00%	0.00%	50.00%
2	TEHUACÁN SALUDABLE	50.00%	0.00%	50.00%
3	IGUALDAD SUSTANTIVA	100.00%	0.00%	0.00%
4	TEHUACÁN CON BIENESTAR	80.00%	0.00%	20.00%
5	JUVENTUD ACTIVA Y PARTICIPATIVA	37.50%	0.00%	62.50%
6	CIUDAD DE OPORTUNIDADES	100.00%	0.00%	0.00%
7	CIUDAD PROSPERA Y CON BIENESTAR	100.00%	0.00%	0.00%
8	TEHUACÁN SOSTENIBLE	100.00%	0.00%	0.00%
9	DESARROLLO ORDENADO Y EFICIENTE	100.00%	0.00%	0.00%
10	INFRAESTRUCTURA AL SERVICIO DE LA GENTE	100.00%	0.00%	0.00%
11	FORTALECIMIENTO DE LOS SERVICIOS PÚBLICOS MUNICIPALES	66.67%	0.00%	33.33%
12	GOBERNANZA Y GOVERNABILIDAD	50.00%	0.00%	50.00%
13	SERVICIOS JURÍDICOS Y ADMINISTRATIVOS DEL GOBIERNO	100.00%	0.00%	0.00%
14	GOBIERNO ABIERTO Y CERCANO A LA GENTE	100.00%	0.00%	0.00%
15	GOBIERNO TRANSPARENTE	100.00%	0.00%	0.00%
16	EFICIENCIA ADMINISTRATIVA	100.00%	0.00%	0.00%
17	GOBIERNO INNOVADOR Y CON VISIÓN DE FUTURO	100.00%	0.00%	0.00%
18	GESTIÓN MUNICIPAL ORDENADA	100.00%	0.00%	0.00%
19	CERO CORRUPCIÓN	100.00%	0.00%	0.00%
20	IDENTIDAD COMUNITARIA	0.00%	0.00%	0.00%
Totales		79.17%	0.00%	20.83%

NI: Programado para meses posteriores al corte.
 BD: Bajo demanda y no fue requerida durante el trimestre.
 C4: Criterio No Indicado por causas externas.

POR CATEGORÍA DE INDICADORES EN ESTADO CRÍTICO

Número	Programa Presupuestario	%
1	ATENCIÓN INTEGRAL CIUDADANA	2.08%
2	TEHUACÁN SALUDABLE	0.00%
3	IGUALDAD SUSTANTIVA	8.33%
4	TEHUACÁN CON BIENESTAR	4.17%
5	JUVENTUD ACTIVA Y PARTICIPATIVA	0.00%
6	CIUDAD DE OPORTUNIDADES	0.00%
7	CIUDAD PROSPERA Y CON BIENESTAR	2.08%
8	TEHUACÁN SOSTENIBLE	2.08%
9	DESARROLLO ORDENADO Y EFICIENTE	33.33%
10	INFRAESTRUCTURA AL SERVICIO DE LA GENTE	25.00%
11	FORTALECIMIENTO DE LOS SERVICIOS PÚBLICOS MUNICIPALES	2.08%
12	GOBERNANZA Y GOVERNABILIDAD	0.00%
13	SERVICIOS JURÍDICOS Y ADMINISTRATIVOS DEL GOBIERNO	0.00%
14	GOBIERNO ABIERTO Y CERCANO A LA GENTE	0.00%
15	GOBIERNO TRANSPARENTE	0.00%
16	EFICIENCIA ADMINISTRATIVA	0.00%
17	GOBIERNO INNOVADOR Y CON VISIÓN DE FUTURO	6.25%
18	GESTIÓN MUNICIPAL ORDENADA	2.08%
19	CERO CORRUPCIÓN	6.25%
20	IDENTIDAD COMUNITARIA	6.25%

RESULTADOS POR FINES

Estados		Aceptable		En Riesgo		Crítico		No iniciados		Total de Fines	
No	Programas presupuestarios	No.	%	No.	%	No.	%	No.	%	No.	%
1	ATENCIÓN INTEGRAL CIUDADANA	0	0.00%	0	0.00%	0	0.00%	1	100.00%	1	100%
2	TEHUACÁN SALUDABLE	0	0.00%	0	0.00%	0	0.00%	1	100.00%	1	100%
3	IGUALDAD SUSTANTIVA	0	0.00%	0	0.00%	0	0.00%	1	100.00%	1	100%
4	TEHUACÁN CON BIENESTAR	0	0.00%	0	0.00%	0	0.00%	1	100.00%	1	100%
5	JUVENTUD ACTIVA Y PARTICIPATIVA	0	0.00%	0	0.00%	0	0.00%	1	100.00%	1	100%
6	CIUDAD DE OPORTUNIDADES	0	0.00%	0	0.00%	0	0.00%	1	100.00%	1	100%
7	CIUDAD PROSPERA Y CON BIENESTAR	0	0.00%	0	0.00%	0	0.00%	1	100.00%	1	100%
8	TEHUACÁN SOSTENIBLE	0	0.00%	0	0.00%	0	0.00%	1	100.00%	1	100%
9	DESARROLLO ORDENADO Y EFICIENTE	0	0.00%	0	0.00%	0	0.00%	1	100.00%	1	100%
10	INFRAESTRUCTURA AL SERVICIO DE LA GENTE	0	0.00%	0	0.00%	0	0.00%	1	100.00%	1	100%
11	FORTALECIMIENTO DE LOS SERVICIOS PÚBLICOS MUNICIPALES	0	0.00%	0	0.00%	0	0.00%	1	100.00%	1	100%
12	GOBERNANZA Y GOBERNABILIDAD	0	0.00%	0	0.00%	0	0.00%	1	100.00%	1	100%
13	SERVICIOS JURÍDICOS Y ADMINISTRATIVOS DEL GOBIERNO	0	0.00%	0	0.00%	0	0.00%	1	100.00%	1	100%
14	GOBIERNO ABIERTO Y CERCANO A LA GENTE	0	0.00%	0	0.00%	0	0.00%	1	100.00%	1	100%
15	GOBIERNO TRANSPARENTE	0	0.00%	0	0.00%	0	0.00%	1	100.00%	1	100%
16	EFICIENCIA ADMINISTRATIVA	0	0.00%	0	0.00%	0	0.00%	1	100.00%	1	100%
17	GOBIERNO INNOVADOR Y CON VISIÓN DE FUTURO	0	0.00%	0	0.00%	0	0.00%	1	100.00%	1	100%
18	GESTIÓN MUNICIPAL ORDENADA	0	0.00%	0	0.00%	0	0.00%	1	100.00%	1	100%
19	CERO CORRUPCIÓN	0	0.00%	0	0.00%	0	0.00%	1	100.00%	1	100%
20	IDENTIDAD COMUNITARIA	0	0.00%	0	0.00%	1	100.00%	0	0.00%	1	100%

TOTAL	0	0.00%	0	0.00%	1	5.00%	19	95.00%	20	100%
-------	---	-------	---	-------	---	-------	----	--------	----	------

RESULTADOS POR PROPÓSITOS

Estados		Aceptable		En Riesgo		Crítico		No iniciados		Total de Propósitos	
No	Programas presupuestarios	No.	%	No.	%	No.	%	No.	%	No.	%
1	ATENCIÓN INTEGRAL CIUDADANA	1	100.00%	0	0.00%	0	0.00%	0	0.00%	1	100%
2	TEHUACÁN SALUDABLE	1	100.00%	0	0.00%	0	0.00%	0	0.00%	1	100%
3	IGUALDAD SUSTANTIVA	1	100.00%	0	0.00%	0	0.00%	0	0.00%	1	100%
4	TEHUACÁN CON BIENESTAR	0	0.00%	0	0.00%	1	100.00%	0	0.00%	1	100%
5	JUVENTUD ACTIVA Y PARTICIPATIVA	1	100.00%	0	0.00%	0	0.00%	0	0.00%	1	100%
6	CIUDAD DE OPORTUNIDADES	1	100.00%	0	0.00%	0	0.00%	0	0.00%	1	100%
7	CIUDAD PROSPERA Y CON BIENESTAR	1	100.00%	0	0.00%	0	0.00%	0	0.00%	1	100%
8	TEHUACÁN SOSTENIBLE	1	100.00%	0	0.00%	0	0.00%	0	0.00%	1	100%
9	DESARROLLO ORDENADO Y EFICIENTE	0	0.00%	0	0.00%	1	100.00%	0	0.00%	1	100%
10	INFRAESTRUCTURA AL SERVICIO DE LA GENTE	0	0.00%	0	0.00%	1	100.00%	0	0.00%	1	100%
11	FORTALECIMIENTO DE LOS SERVICIOS PÚBLICOS MUNICIPALES	0	0.00%	1	100.00%	0	0.00%	0	0.00%	1	100%
12	GOBERNANZA Y GOVERNABILIDAD	1	100.00%	0	0.00%	0	0.00%	0	0.00%	1	100%
13	SERVICIOS JURÍDICOS Y ADMINISTRATIVOS DEL GOBIERNO	1	100.00%	0	0.00%	0	0.00%	0	0.00%	1	100%
14	GOBIERNO ABIERTO Y CERCANO A LA GENTE	1	100.00%	0	0.00%	0	0.00%	0	0.00%	1	100%
15	GOBIERNO TRANSPARENTE	1	100.00%	0	0.00%	0	0.00%	0	0.00%	1	100%
16	EFICIENCIA ADMINISTRATIVA	1	100.00%	0	0.00%	0	0.00%	0	0.00%	1	100%
17	GOBIERNO INNOVADOR Y CON VISIÓN DE FUTURO	1	100.00%	0	0.00%	0	0.00%	0	0.00%	1	100%
18	GESTIÓN MUNICIPAL ORDENADA	1	100.00%	0	0.00%	0	0.00%	0	0.00%	1	100%
19	CERO CORRUPCIÓN	1	100.00%	0	0.00%	0	0.00%	0	0.00%	1	100%
20	IDENTIDAD COMUNITARIA	0	0.00%	0	0.00%	1	100.00%	0	0.00%	1	100%

TOTAL	15	75.00%	1	5.00%	4	20.00%	0	0.00%	20	100%
-------	----	--------	---	-------	---	--------	---	-------	----	------

RESULTADOS POR COMPONENTES

Estados		Aceptable		En Riesgo		Crítico		No iniciados		Total de Componentes	
		No.	%	No.	%	No.	%	No.	%	No.	%
1	ATENCIÓN INTEGRAL CIUDADANA	4	80.00%	1	20.00%	0	0.00%	0	0.00%	5	100%
2	TEHUACÁN SALUDABLE	5	100.00%	0	0.00%	0	0.00%	0	0.00%	5	100%
3	IGUALDAD SUSTANTIVA	3	75.00%	0	0.00%	1	25.00%	0	0.00%	4	100%
4	TEHUACÁN CON BIENESTAR	4	80.00%	0	0.00%	1	20.00%	0	0.00%	5	100%
5	JUVENTUD ACTIVA Y PARTICIPATIVA	4	100.00%	0	0.00%	0	0.00%	0	0.00%	4	100%
6	CIUDAD DE OPORTUNIDADES	4	80.00%	0	0.00%	0	0.00%	1	20.00%	5	100%
7	CIUDAD PROSPERA Y CON BIENESTAR	4	80.00%	0	0.00%	1	20.00%	0	0.00%	5	100%
8	TEHUACÁN SOSTENIBLE	5	100.00%	0	0.00%	0	0.00%	0	0.00%	5	100%
9	DESARROLLO ORDENADO Y EFICIENTE	0	0.00%	1	20.00%	4	80.00%	0	0.00%	5	100%
10	INFRAESTRUCTURA AL SERVICIO DE LA GENTE	0	0.00%	0	0.00%	4	100.00%	0	0.00%	4	100%
11	FORTALECIMIENTO DE LOS SERVICIOS PÚBLICOS MUNICIPALES	4	80.00%	1	20.00%	0	0.00%	0	0.00%	5	100%
12	GOBERNANZA Y GOBERNABILIDAD	5	100.00%	0	0.00%	0	0.00%	0	0.00%	5	100%
13	SERVICIOS JURÍDICOS Y ADMINISTRATIVOS DEL GOBIERNO	5	100.00%	0	0.00%	0	0.00%	0	0.00%	5	100%
14	GOBIERNO ABIERTO Y CERCANO A LA GENTE	5	100.00%	0	0.00%	0	0.00%	0	0.00%	5	100%
15	GOBIERNO TRANSPARENTE	4	100.00%	0	0.00%	0	0.00%	0	0.00%	4	100%
16	EFICIENCIA ADMINISTRATIVA	5	100.00%	0	0.00%	0	0.00%	0	0.00%	5	100%
17	GOBIERNO INNOVADOR Y CON VISIÓN DE FUTURO	4	80.00%	1	20.00%	0	0.00%	0	0.00%	5	100%
18	GESTIÓN MUNICIPAL ORDENADA	5	100.00%	0	0.00%	0	0.00%	0	0.00%	5	100%
19	CERO CORRUPCIÓN	5	100.00%	0	0.00%	0	0.00%	0	0.00%	5	100%
20	IDENTIDAD COMUNITARIA	1	50.00%	1	50.00%	0	0.00%	0	0.00%	2	100%

TOTAL	76	81.72%	5	5.38%	11	11.83%	1	1.08%	93	100%
-------	----	--------	---	-------	----	--------	---	-------	----	------

RESULTADOS POR ACTIVIDADES

Estados		Aceptable		En Riesgo		Crítico		No iniciados		Total de Actividades	
No	Programas presupuestarios	No.	%	No.	%	No.	%	No.	%	No.	%
1	ATENCIÓN INTEGRAL CIUDADANA	20	86.96%	1	4.35%	1	4.35%	1	4.35%	23	100%
2	TEHUACÁN SALUDABLE	19	86.36%	2	9.09%	0	0.00%	1	4.55%	22	100%
3	IGUALDAD SUSTANTIVA	17	85.00%	0	0.00%	3	15.00%	0	0.00%	20	100%
4	TEHUACÁN CON BIENESTAR	23	92.00%	1	4.00%	0	0.00%	1	4.00%	25	100%
5	JUVENTUD ACTIVA Y PARTICIPATIVA	16	80.00%	0	0.00%	0	0.00%	4	20.00%	20	100%
6	CIUDAD DE OPORTUNIDADES	14	70.00%	0	0.00%	0	0.00%	6	30.00%	20	100%
7	CIUDAD PROSPERA Y CON BIENESTAR	20	95.24%	0	0.00%	0	0.00%	1	4.76%	21	100%
8	TEHUACÁN SOSTENIBLE	21	91.30%	0	0.00%	1	4.35%	1	4.35%	23	100%
9	DESARROLLO ORDENADO Y EFICIENTE	3	20.00%	0	0.00%	11	73.33%	1	6.67%	15	100%
10	INFRAESTRUCTURA AL SERVICIO DE LA GENTE	0	0.00%	0	0.00%	7	100.00%	0	0.00%	7	100%
11	FORTALECIMIENTO DE LOS SERVICIOS PÚBLICOS MUNICIPALES	11	78.57%	0	0.00%	1	7.14%	2	14.29%	14	100%
12	GOBERNANZA Y GOVERNABILIDAD	24	96.00%	0	0.00%	0	0.00%	1	4.00%	25	100%
13	SERVICIOS JURÍDICOS Y ADMINISTRATIVOS DEL GOBIERNO	18	78.26%	0	0.00%	0	0.00%	5	21.74%	23	100%
14	GOBIERNO ABIERTO Y CERCANO A LA GENTE	19	86.36%	3	13.64%	0	0.00%	0	0.00%	22	100%
15	GOBIERNO TRANSPARENTE	17	94.44%	0	0.00%	0	0.00%	1	5.56%	18	100%
16	EFICIENCIA ADMINISTRATIVA	20	100.00%	0	0.00%	0	0.00%	0	0.00%	20	100%
17	GOBIERNO INNOVADOR Y CON VISIÓN DE FUTURO	17	70.83%	1	4.17%	3	12.50%	3	12.50%	24	100%
18	GESTIÓN MUNICIPAL ORDENADA	18	85.71%	2	9.52%	1	4.76%	0	0.00%	21	100%
19	CERO CORRUPCIÓN	20	83.33%	1	4.17%	3	12.50%	0	0.00%	24	100%
20	IDENTIDAD COMUNITARIA	7	87.50%	0	0.00%	1	12.50%	0	0.00%	8	100%

TOTAL	324	82.03%	11	2.78%	32	8.10%	28	7.09%	395	100%
-------	-----	--------	----	-------	----	-------	----	-------	-----	------